

# Données sur les bénéficiaires du Revenu de Solidarité Active (RSA) Région Auvergne-Rhône-Alpes



**DREETS** *Auvergne-Rhône-Alpes*

Direction Régionale de l'économie, de l'Emploi, du Travail et des Solidarités



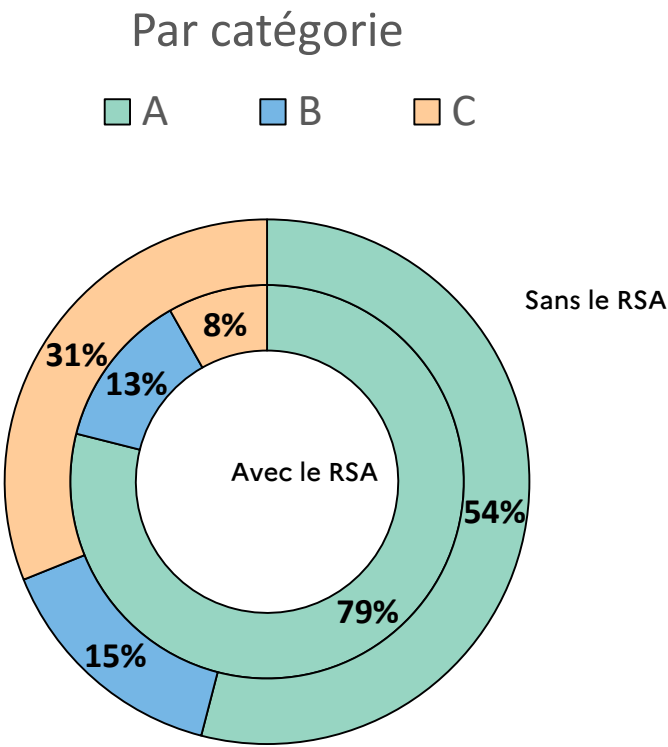
**PRÉFÈTE  
DE LA RÉGION  
AUVERGNE-  
RHÔNE-ALPES**

*Liberté  
Égalité  
Fraternité*

Direction régionale  
de l'économie, de l'emploi,  
du travail et des solidarités

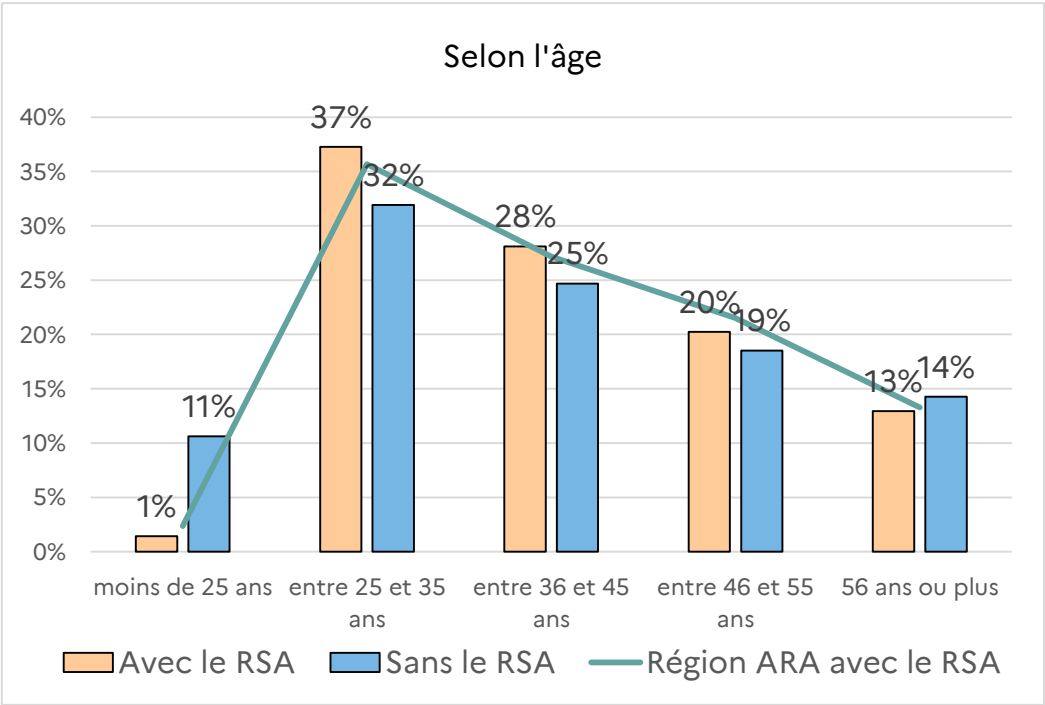
PROFIL DES DEMANDEURS D'EMPLOI (DE) bénéficiaires du RSA et non bénéficiaires du RSA

Source : France Travail - STMT, Données brutes ; Champs : Demandeurs d'emploi inscrits en fin de mois à France Travail, Catégorie : A et B et C - Données brutes, en date du : 31 décembre 2023



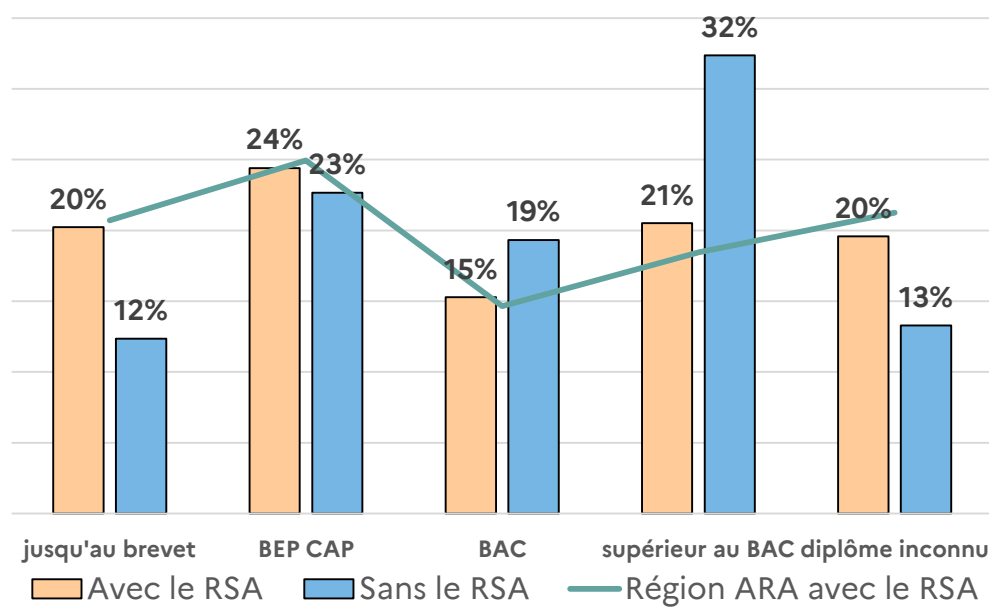
Catégorie A : demandeur d'emploi immédiatement disponible pour occuper un poste  
Catégorie B : demandeur d'emploi en activité réduite de plus de 78 heures par mois  
Catégorie C : demandeur d'emploi en activité réduite de moins de 78 heures

Sexe (en effectifs)	Avec le RSA	%	Sans le RSA
Femmes	1 566	49%	28 225
Hommes	1 642	51%	27 838
Total	3 208	100%	56 063

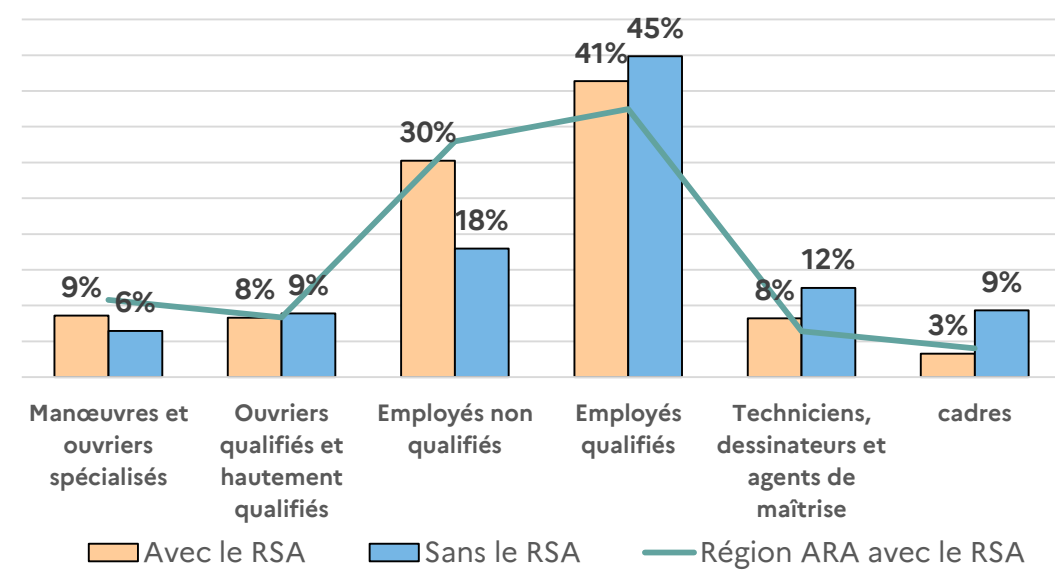


Âge	Moins de 25 ans	Entre 25 et 35 ans	Entre 36 et 45 ans	Entre 46 et 55 ans	56 ans ou plus
avec RSA	46	1 196	902	649	415

Selon le niveau de diplôme



Selon la qualification professionnelle recherchée par le DE à l'inscription



SELON LA FAMILLE DE MÉTIERS RECHERCHÉS (EN NOMBRE DE PERSONNES)

